




4. Przy pierwszym logowaniu do systemu Uonet+ wciskamy „Przywróć dostęp”.



Logowanie

Proszę podać nazwę użytkownika i hasło

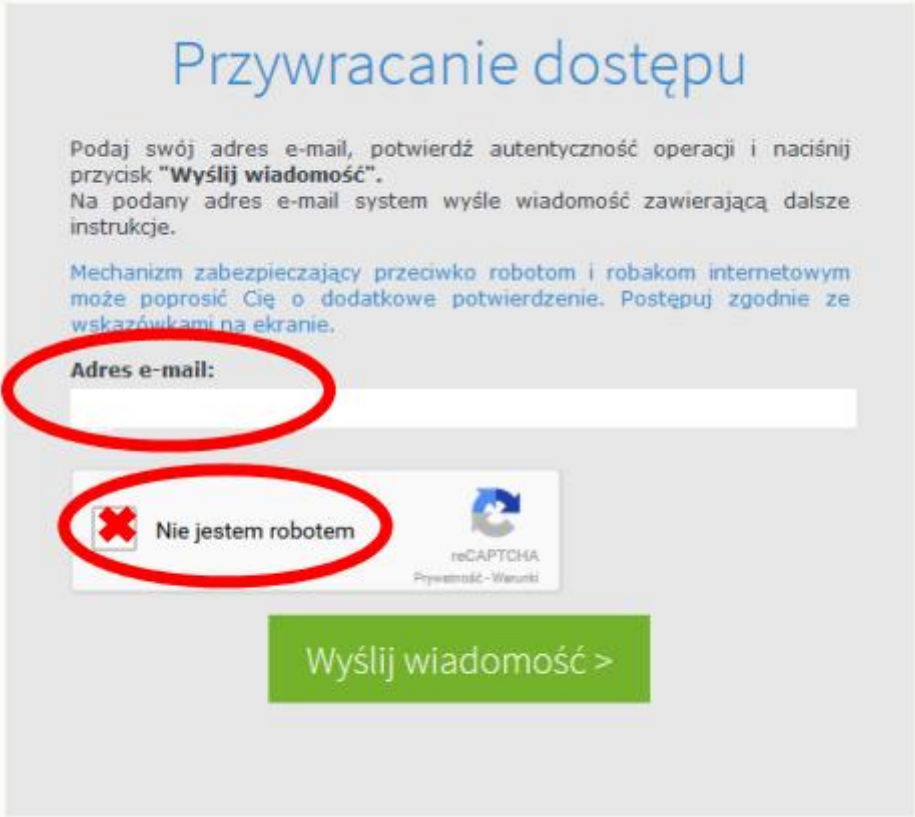
Nazwa użytkownika:

Hasło:

[Założ konto](#) [Przywróć dostęp](#) [Zmień hasło](#)

Zaloguj się >

5. W polu „Adres e-mail” wpisujemy adres użytkownika służbowy z domeny @zssopole.pl i zaznaczamy opcję „Nie jestem robotem”



Przywracanie dostępu

Podaj swój adres e-mail, potwierdź autentyczność operacji i naciśnij przycisk **Wyślij wiadomość**.  
Na podany adres e-mail system wyśle wiadomość zawierającą dalsze instrukcje.

Mechanizm zabezpieczający przedwko robotom i robakom internetowym może poprosić Cię o dodatkowe potwierdzenie. Postępuj zgodnie ze wskazówkami na ekranie.

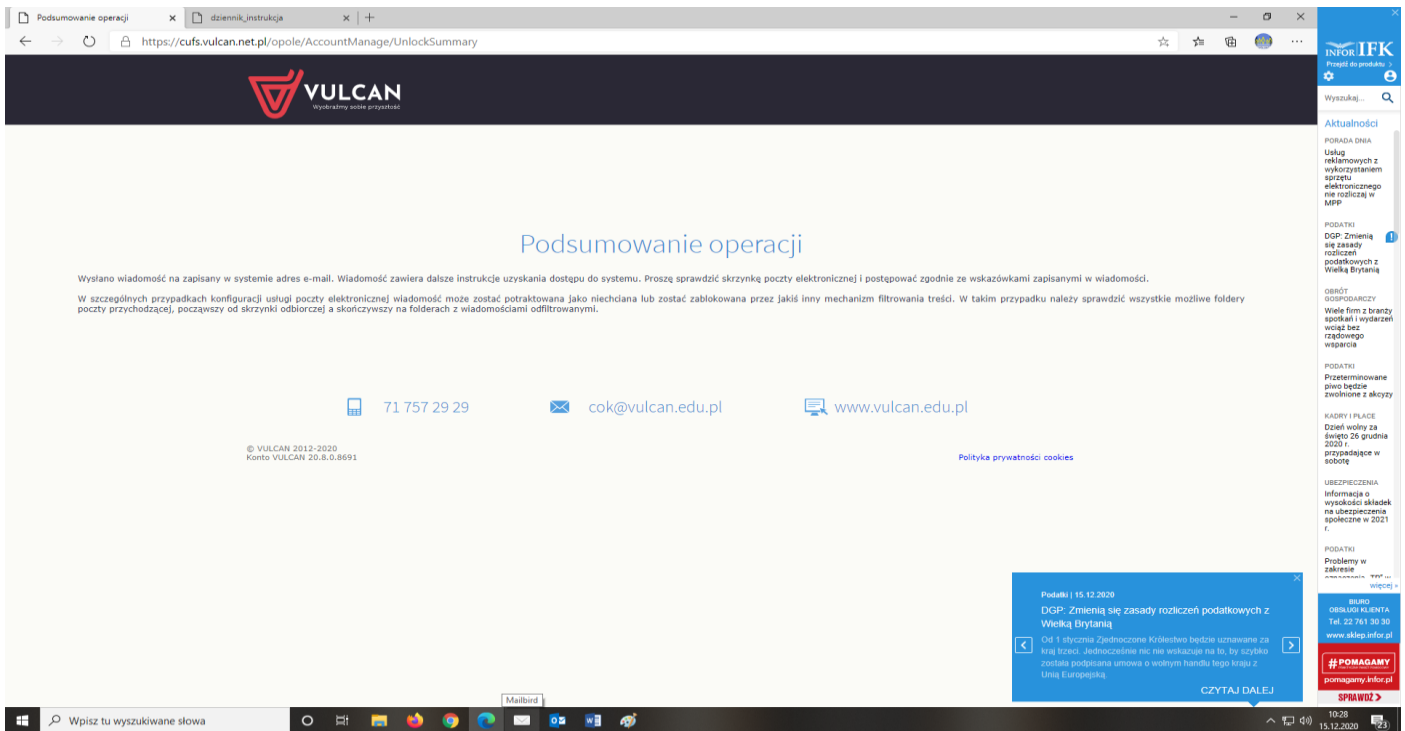
Adres e-mail:

Nie jestem robotem

reCAPTCHA  
Prywatność - Warunki

Wyślij wiadomość >

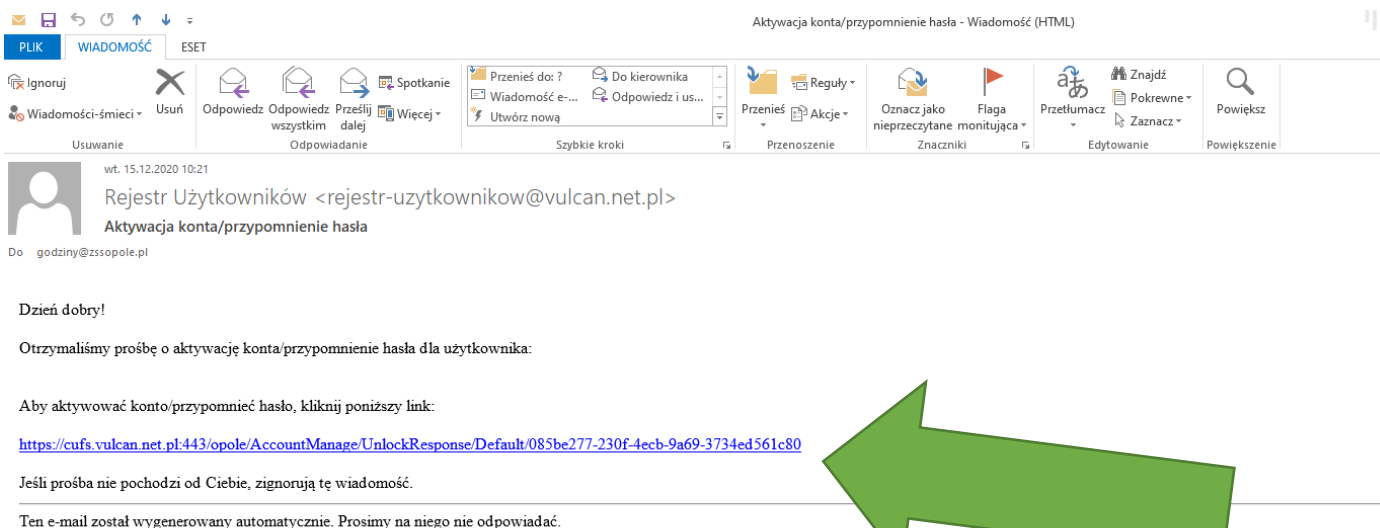
## 6. Pojawi się następujący komunikat:



The screenshot shows a web browser window with the URL <https://cufs.vulcan.net.pl/opole/AccountManage/UnlockSummary>. The page header features the VULCAN logo and the tagline "Wydajmy sobie przyszłość". The main heading is "Podsumowanie operacji". Below the heading, there is a message: "Wysłano wiadomość na zapisany w systemie adres e-mail. Wiadomość zawiera dalsze instrukcje uzyskania dostępu do systemu. Proszę sprawdzić skrzynkę poczty elektronicznej i postępować zgodnie ze wskazówkami zapisanymi w wiadomości. W szczególnych przypadkach konfiguracji usługi poczty elektronicznej wiadomość może zostać potraktowana jako niechciana lub zostać zablokowana przez jakiś inny mechanizm filtrowania treści. W takim przypadku należy sprawdzić wszystkie możliwe foldery poczty przychodzącej, począwszy od skrzynki odbiorczej a skończywszy na folderach z wiadomościami odfiltrowanymi." Below the message, there are contact details: a phone number "71 757 29 29", an email address "cok@vulcan.edu.pl", and a website "www.vulcan.edu.pl". At the bottom, there is a copyright notice "© VULCAN 2012-2020 Konto VULCAN 20.8.0.8691" and a link to the "Polityka prywatności: cookies". A blue notification box in the bottom right corner reads: "Podatki | 15.12.2020 DGP: Zmieniają się zasady rozliczeń podatkowych z Wielką Brytanią. Od 1 stycznia Zjednoczone Królestwo będzie uznawane za kraj fizyki. Jednocześnie nie nie wskazuje na to, by szybko została problematyczna umowa o wolnym handlu tego kraju z Unią Europejską." The right sidebar contains various news items and advertisements.

## 7. W tym momencie należy się zalogować na swoje konto email i odszukać wiadomość o następującym temacie :Aktywacja konta/ przypomnienie hasła” od nadawcy „Rejestr Użytkowników”

Otwieramy szukaną wiadomość i klikamy w link znajdujący się w jej treści



The screenshot shows an email client interface. The email is titled "Aktywacja konta/przypomnienie hasła" and is from "Rejestr Użytkowników <rejestr-uzytownikow@vulcan.net.pl>". The email content includes: "Dzień dobry!", "Otrzymaliśmy prośbę o aktywację konta/przypomnienie hasła dla użytkownika:", "Aby aktywować konto/przypomnieć hasło, kliknij poniższy link:", and a blue hyperlink: <https://cufs.vulcan.net.pl:443/opole/AccountManage/UnlockResponse/Default/085be277-230f-4ecb-9a69-3734ed561c80>. Below the link, it says: "Jeśli prośba nie pochodzi od Ciebie, zignoruj tę wiadomość." and "Ten e-mail został wygenerowany automatycznie. Prosimy na niego nie odpowiadać." A large green arrow points to the right, highlighting the link.

8. Po kliknięciu w załączony do wiadomości link, zostaniemy przekierowani do strony z aktywacją konta i ustawiania hasła do systemu


## Aktywacja konta

Aby aktywować konto  podaj nowe hasło i potwierdź autentyczność operacji.  
Następnie naciśnij przycisk "Ustaw nowe hasło".

Mechanizm zabezpieczający przeciwko robotom i robakom internetowym może poprosić Cię o dodatkowe potwierdzenie. Postępuj zgodnie ze wskazówkami na ekranie.

**Nowe hasło:**

**Powtórz nowe hasło:**

Nie jestem robotem   
reCAPTCHA  
Prywatność - Warunki

**Ustaw nowe hasło >**

### Uwaga !!!!!

Ustawione hasło musi być dostosowane do wymagań systemu  
w zakresie bezpiecznego hasła

Hasło musi spełniać następujące wymagania:

- długość hasła: co najmniej 8,
- liczba wielkich liter: co najmniej 1,
- liczba cyfr: co najmniej 1,
- liczba znaków niealfanumerycznych (nie liter i nie cyfr): co najmniej 0
- ważność hasła (liczba dni po których hasło wygasa): 30,
- unikalność hasła (liczba dni w których hasło nie może się powtórzyć): 180

www.szczecin.pl

**Nowe hasło:**

**Powtórz nowe hasło:**

Nie jestem robotem   
reCAPTCHA  
Prywatność - Warunki

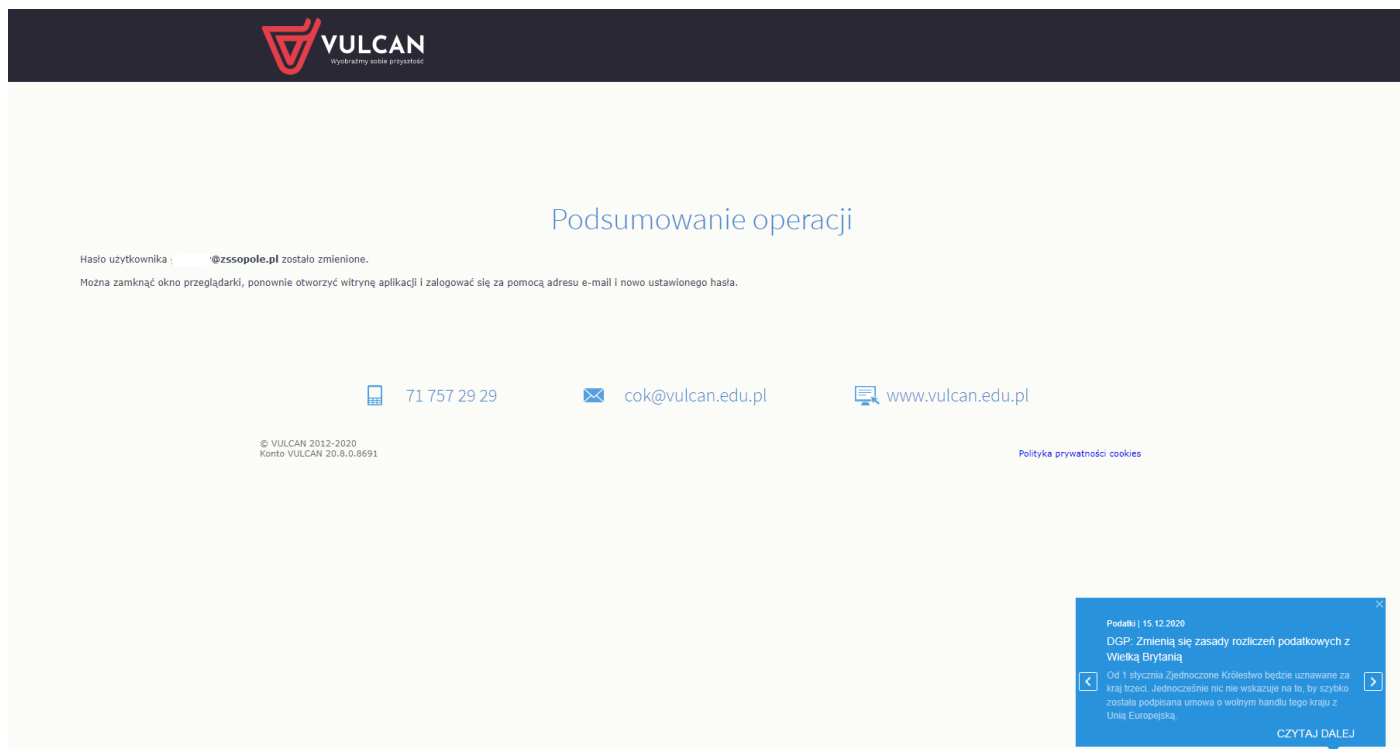
**Ustaw nowe hasło >**

**Wypełnić**

**Wypełnić**

**Zaznaczyć**

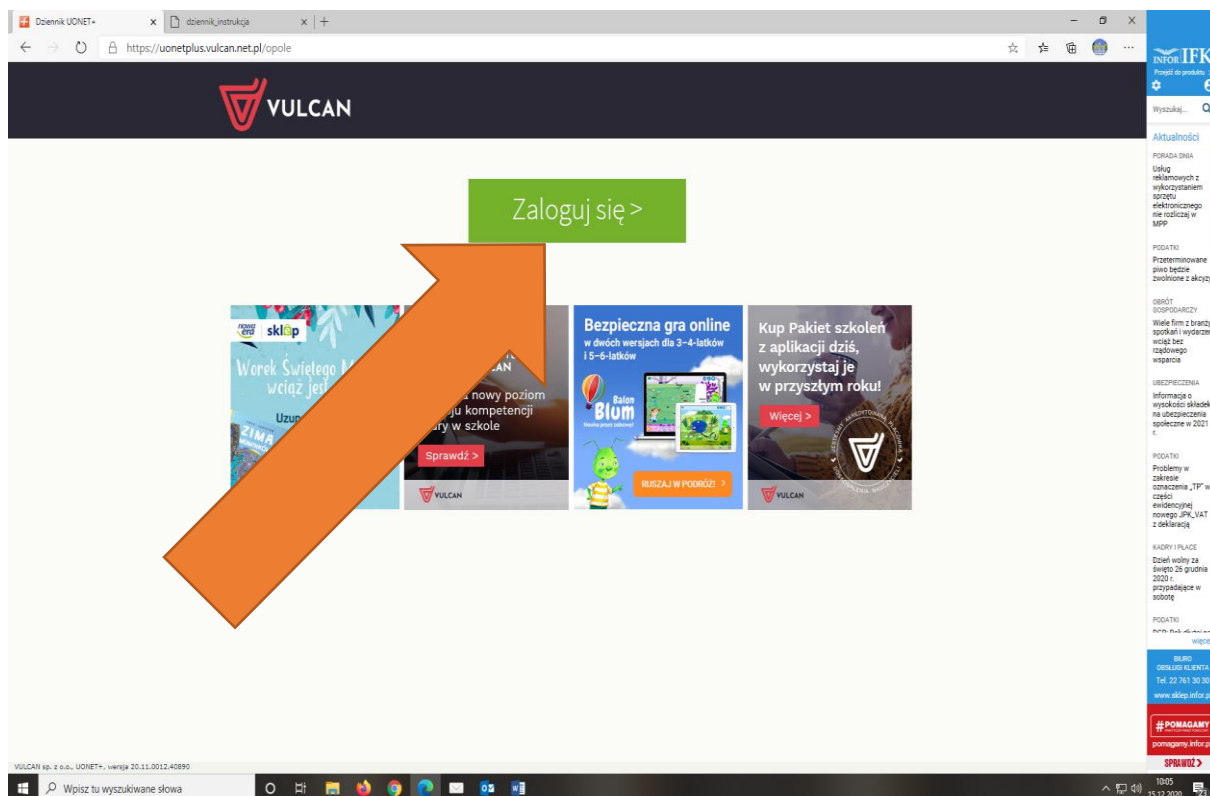
9. Po poprawnym wykonaniu czynności z pkt. 8, pojawi się następujący komunikat:



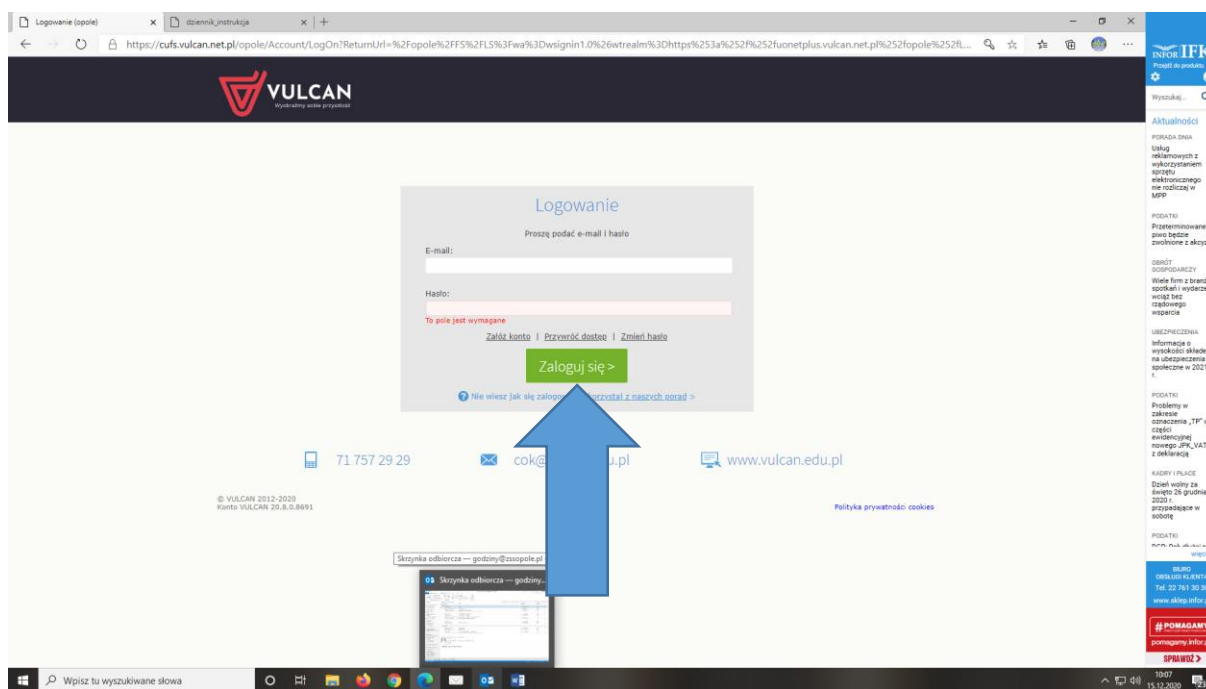
10. Logowanie do dziennika gdy ustalone jest już hasło dostępu, w tym celu należy ponownie wejść na stronę o podanym poniżej adresie :

<https://uonetplus.vulcan.net.pl/opole>

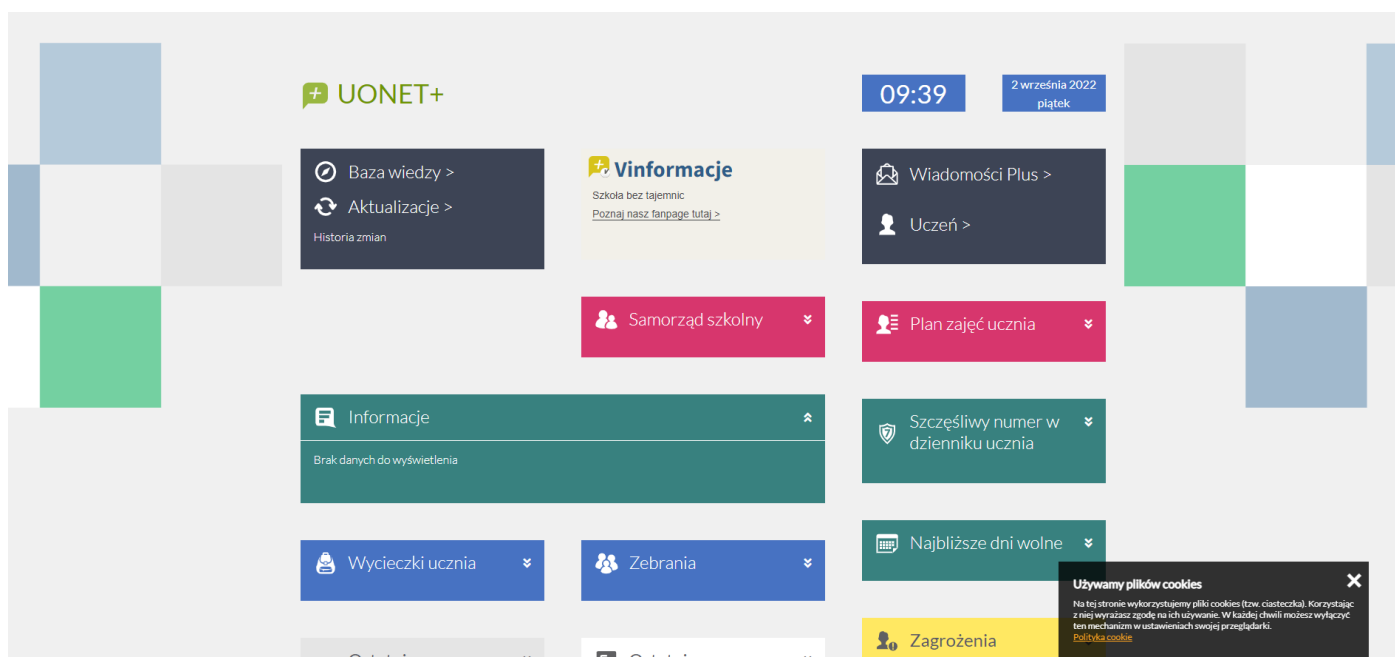
11. Klikamy „zaloguj”



12. Zostaniemy przekierowani do okna logowania, gdzie wpisujemy adres email służbowy @zssopole.pl, a hasłem jest hasło ustanowione przez Państwo w wcześniejszych krokach.



Następnie „Zaloguj”



GRATULACJE 😊

**Hasło należy zapamiętać i nie udostępniać nikomu !!!!**